



La oss gjenvinne meir

Miljøgifter finst i meir enn du trur. I 2014 jobba ÅRIM for å få inn enda meir farleg avfall.

Ein lys idé

Årleg havnar meir enn 45 millionar lyspærer på avvegar. Både gamle og nye lyspærer inneheld miljøskadelege stoff som vi vil ha til trygg behandling. I 2014 sendte ÅRIM lyspæreboxer til alle kundar.



Alle innsamla batteri blir gjenvunne



I 2012 vart 1,2 millionar tonn farleg avfall behandla ved godkjente anlegg. Omlag 62 000 tonn farleg avfall vart behandla på ukjent måte. ÅRIM hjelper folk å sortere riktig.

Miljøselskapet ÅRIM

ÅRIM (Ålesundregionen interkommunale miljøselskap) har ansvar for innsamling og gjenvinning av avfall og slam. ÅRIM er eit kompetansesenter som legg vekt på miljøvennleg og effektiv drift. Vi arbeider for å gjere det enkelt å levere avfallet til riktig behandling og gjenvinning, gjennom betre informasjon og framtidretta løysingar. Selskapet er eigd av tolv kommunar; Giske, Haram, Norddal, Sandøy, Skodje, Stordal, Stranda, Sula, Sykkylven, Vestnes, Ørskog og Ålesund, med tilsaman 100 000 innbyggjarar.

Innhald

Renovasjonsbenchmarking 2014	4	Resultatrekneskap	22
Det nye miljøstasjontilbodet	6	Balanse pr 31.12	23
Renovasjonsgebyret	8	Kontantstraumanalyse	24
Restekjærleik	10	Notar til rekneskapen	25
Følg oss gjennom fjoråret	12	Notar	27
Eit Sunnmøre utan avfall	14	Melding frå revisor	35
Ja - det nyttar	16	Administrasjonen sin rapport	37
Årsmelding	18	Miljørapport	40

Redaksjon: ÅRIM
Layout: Spirdesign
Illustrasjon: Ingvild Mork
Foto: Vasco Pinhol, Peder Otto Dybvik, Christoffer Furnes, Irene Lovund, Istockphoto, Loop

Renovasjonsbenchmarking 2014

Godt tenestetilbod til kundane



Dagleg leiar, Øystein Solevåg

Ei fersk bransjeundersøking viser at åtte av ti er fornøgdde med renovasjonstenesta ÅRIM utfører. Dette er eit godt resultat. Undersøkinga viser samtidig at selskapet har lågare score på tenestestandard enn resten av landet.

Årleg bransjeundersøking

ÅRIM har vore med på ei landsomfattande undersøking, der renovasjonsverksemdar som dekkjer 145 kommuner deltok. Benchmarkinga gir eit bilete av korleis ÅRIM arbeider samanlikna med tilsvarande selskap.

Renovatørane gjer ein god jobb

- Vi er godt fornøgdde med resultatene i undersøkinga, seier dagleg leiar i ÅRIM Øystein Solevåg. Resultatet viser at renovatørane våre gjer ein ekstra god jobb, og at vi leverer ei god teneste til innbyggjarane. Det er viktig at det mest elementære i tenestene fungerer. At folk er litt meir tilfredse med innsamlinga enn elles i landet er gledeleg å sjå.

Selskapet sine prioriteringar

Benchmarkinga er gjennomført av Avfall Norge. Rådgivar Erland Eggen har

arbeidd med renovasjonsbenchmarkinga i Noreg sidan 2003. Eggen forklarer at å score høgt på eit område naturleg gir lågare score på eit anna.

- Å score bra, betyr at selskapet presterer middels eller betre enn middels på dei resultatområda som er viktige for verksemda og for kundane. Kva dette er, kan likevel variere frå stad til stad. Å oppnå høg score på eit resultatområde, er ikkje nødvendigvis idéelt om det fører til for lav score på andre prioriterte område.

Slik er det òg for ÅRIM. Selskapet scorar høgt på systemeffektivitet men lågare enn andre selskap på tenestestandard. Solevåg fortel at dette viser at selskapet har følgd eigarane sine prioriteringar.

- Eit selskap kan ikkje vere best på alt, men arbeider etter sine prioriteringar. Eigarane til ÅRIM har lagt vekt på at selskapet skal arbeide kostnadseffektivt. Det har gitt høg score på systemeffektivitet.

- At ÅRIM dermed viser eit lågare resultat på tenestestandard samanlikna med resten av landet, er noko vi skal vere merksame på. For oss blir det viktig å både arbeide smart, og samtidig arbeide for å løfte standarden.

Solevåg meiner det er interessant å samanlikne ÅRIM og RIR, som samlar inn avfall i Romsdal. Dei to selskapa har gjort ulike prioriteringar.

- RIR scorar høgare på arbeidsmiljø og tenestestandard. Der RIR er gode, er ÅRIM svakare - og motsett.

Benchmarkinga er difor eit verktøy som viser kva utslag vi kan forvente når vi prioriterer. RIR har blant anna fleire dunkar og samlar inn matavfall, dette påverkar både gjenvinningsgrad og tenestestandard positivt.

Eggen legg vekt på at undersøkinga er med på å profesjonalisere renovasjonsselskapa.

Interessant å samanlikne seg med andre

- Profesjonell leiding krev konkrete målsettingar og muligheter for å måle resultatene og identifisere avvik og

forbettringsmuligheter. Benchmarkinga er med på å skape eit tillitsfullt samarbeid mellom eigarar, styre, leiding og tilsette gjennom felles forståing for muligheter og utfordringer.

Eit styringsverktøy

- Ja, funna gir nyttig informasjon og er eit godt verktøy for selskapet, avsluttar Solevåg. Resultata gjer det mulig å finne og bruke dei beste løysingane, og dele kunnskap mellom selskapa. ÅRIM var med for første gong i 2014. Benchmarking gjer at vi får eit bilete over korleis vi styrer selskapet si utvikling over tid.

Systemeffektivitet seier noko om kor kostnadseffektivt selskapet handterer renovasjonsoppgåva i området, i forhold til kva som er mulig. Oppgåva er gitt av transportavstandane i området og til sluttbehandling.

Tenestestandard seier noko om kor stor eller kor mange dunkar kunden har, kor ofte selskapet hentar avfallet og kva mottakskapasitet selskapet har på miljøstasjonar, og korleis kunden opplever selskapet sin service.

KVIFOR BENCHMARKING



- Openheit rundt monopolverksemda
- Betre innsikt i eiga verksemd
- Effektivisering og kvalitetssikring av intern og ekstern rapportering
- Vidareutvikling gjennom å synleggjere resultatavvik og betringmuligheter
- Konsekvensvurdering av alternative drifts- og systemløyningar
- Systematisk læring og samarbeid med andre verksemdar for å utvikle betre løysingar.



Modellen viser korleis selskapa er rangert, i forhold til kva som er mogleg. Høgt rangerte punkt viser positive score på eit område i forhold til andre selskap. Lave punkt i modellen viser svakare score. Selskap som har høg score på gebyrnivå, har lavt gebyr.

Det nye miljøstasjonstilbudet

Seks hundre kilo utan å opne lommeboka



No kan du kaste gamle møblar, syklar og madrassar utan å betale når du leverer avfall. Du kan òg bruke fleire miljøstasjonar. ÅRIM tok over ansvaret for miljøstasjonane 1. januar 2015. Vi er i gang med dei første endringane.

Miljøstasjonkort med kvote

Miljøstasjonane er dei same. Dei tilsette og opningstidene er omlag som før. Det nye er at alle som betaler renovasjonsgebyr har fått miljøstasjonkort med kvote. Med kortet kan folk levere avfall på miljøstasjonen - utan å betale ved levering. Du kan levere seks hundre kilo grovavfall, noko som er langt meir enn folk flest har behov for. I tillegg kan du levere tusen kilo farleg avfall, ee-avfall og hageavfall.

Utprøvd og populær ordning

Ordninga har vore utprøvd i Skodje, Sula og Sykkylven kommunar i fleire år, og har vore populær. Det vil ta ein periode før den nye ordninga har gått seg til, men ÅRIM forventar at folk i dei andre kommunane vil bli like fornøgde med tilbudet som dei tre andre er, etterkvart som dei blir kjent med ho. No blir kostnadane for miljøstasjonane ein del av renovasjonsgebyret, dette vil gi oppleving av at det er enkelt å levere avfall.

Eit betre tilbod

At du kan bruke miljøstasjonar på tvers av kommunegrensene er særleg relevant for dei som bur nær fleire stasjonar, som har hytte i ein annan kommune, eller som pendlar. Eit døme er for dei som bur i Liabygda i Stranda kommune. No kan dei like gjerne bruke miljøstasjonen i Norddal, som i Stordal eller på Stranda. Stasjonane, som er opne på ulike dagar, ligg også praktisk til for folk i Ålesund som har hytte i Norddal, Stranda og Stordal. Miljøstasjonkortet gjer at fleire får eit betre tilbod.

Hyttekvote

Folk som har hytte eller fritidsbustad og betaler for renovasjon, får eige miljøstasjonkort med kvote. Der er kvoten 200 kilo grovavfall og 400 kilo farleg avfall.

Kun for private

Kortet er kun for private og skal ikkje brukast av næringsaktørar. Kortet er òg eit tiltak for å sortere ut næringsaktørar som leverer som private. Næringskundar har tilbod om eigne kort, der dei kan få tilsendt faktura for avfallet dei leverer.

Her er miljøstasjonane:

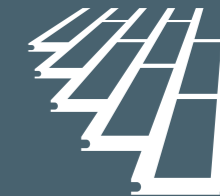
- Giske - Gjøvundneset
- Haram - Nøsa
- Norddal - Djupøyna
- Sandøy - Breivika
- Stordal - Vinjesanden
- Stranda - Kjølén
- Sykkylven - Jarnes
- Vestnes - Øveråsli
- Ørskog - Sjøholtstrand
- Ålesund - Bingsa

Sjå plassering og opningstider på arim.no

Med miljøstasjonkort kan du årleg levere:

600 KILO GROVAVFALL

- Møblar
- Madrassar
- Sportsutstyr
- Tepper
- Trevirke og diverse bygningsmaterial



1000 KILO FARLEG AVFALL



- Måling
- Lim og lakk
- Asbest
- Kjemikalier
- Løsemiddel



HAGEAVFALL FRITT



- Greiner og skat
- Gras- og plenavfall
- Blomster og plantar




EE-AVFALL FRITT

- Lysrør, lyspærer
- Kablar og leidningar
- Batteri
- Elektriske leike
- Elektrisk verktøy



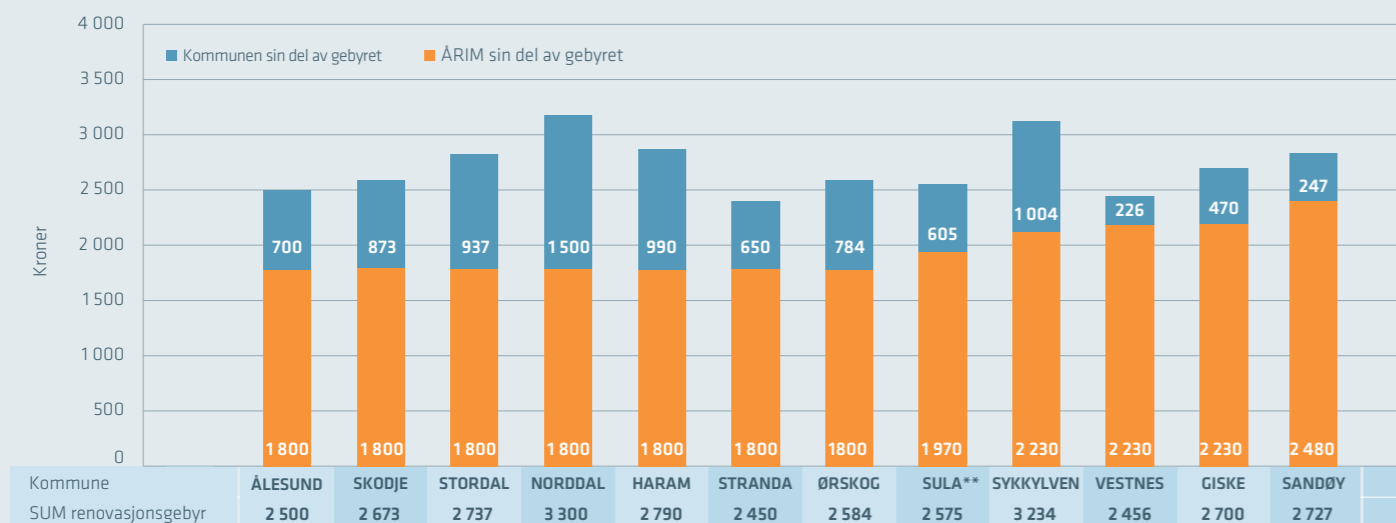
ALLE TYPER ARTIKLAR DET HAR GÅTT STRAUM GJENNOM



Bruk av kvote for farleg avfall, EE-avfall og hageavfall forutset at du leverer reint lass. Blanda lass går som grovavfall.

Renovasjonsgebyret - utvikling

Renovasjonsgebyret 2015



Renovasjonstenesta frå ÅRIM kostar kr 1 800 utan forbrenning og 2 230 med forbrenning i 2015. Oppå dette har kommunane sine kostnader. Prisvariasjonane deira blir blant anna påverka av fond og administrasjon. Åtte av kommunane har sjølve utgifter til forbrenning av restavfall. *Sandøy kommune betaler ÅRIM for å fakturere innbyggjarane. **Kundar i Sula betaler eit tillegg for å få dunken henta ved husvegg. Alle prisar er eks mva.



STANDARDABONNEMENT

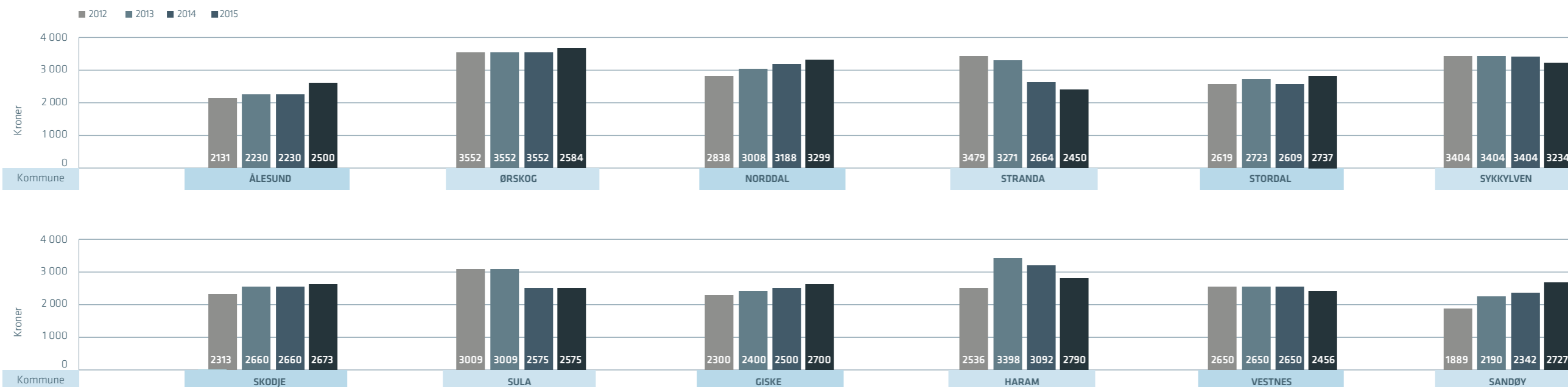
140 l restavfallsdunk, henting kvar veke

140 l/240 l papiravfallsdunk, henting kvar 4. veke

Plastemballasjesekk, henting kvar 4. veke

Miljøstasjonkvote:
 • 600 kilo grovavfall
 • 1000 kilo farleg avfall
 • 500 kilo PCB-vindauge
 • EE-avfall og hageavfall

Kommunane sine samla renovasjonsgebyr til abonnenten



Renovasjonsgebyret frå ÅRIM inkluderer kvote på miljøstasjonen frå 2015. Alle som betaler renovasjonsgebyr kan levere ei gitt mengde avfall utan å betale på miljøstasjonane



Du står med gårsdagens brød i hendene. Skal du spise eller kaste det? Stopp opp litt - akkurat der. Det du har i hendene, er ein sjans til å spare miljøet og pengar på samme tid.

Vi skal snakke meir om havrebrødet ditt, men la oss først følgje familiemannen, som vi kallar Petter, på handletur. Petter fyller handlevogna si og kjem heim med fire fulle bereposar med mat. Han plasserer varer frå tre posar i hyller og

skap. Den fjerde posen, fylt med ferske brød, frukt og middagsmat, kastar han rett i søpla. For Petter er ein heilt vanleg mann, som i gjennomsnitt kastar kvar fjerde matvarepose han handlar. Maten er fullt spiseleg, mykje av emballasjen er uopna.

Petter sin familie på fire, kastar eit brød i veka. For å produsere dette brødet brød har Nobels Fredssenter rekna ut at det blir brukt over to kvadratmeter matjord. Når nordmenn kastar hundre og nitti tusen brød kvar dag, trengs fire hundre mål matjord berre for å produsere brød som aldri blir spist.

Petter

4 matvareposar



Petter hiv kvar fjerde pose rett i søpla.



Nordmenn kastar hundre og nitti tusen brød i søpla kvar dag!

For gårsdagens brød, som du står med i handa, blir ofte vurdert som avfall. Det samme blir nylig utgåtte egg, ostar, rømme eller litt slappe grønnsaker. Dette er eit miljøproblem vi heldigvis kan gjere noko med.

«Best før» betyr ikkje «dårleg etter». Grunnen folk først og fremst oppgir for å kaste mat, er at maten er utgått på dato. Øydelagt mat skal ein sjølvsagt ikkje spise, men merkinga «best før», viser tidspunktet for når produsenten meiner at maten er på sitt beste. Etter denne datoen bruker du sansane dine. Luktar maten godt? Ser fargen frisk ut? Smakar maten normalt? Produkt som egg, yoghurt, ost og rømme kan tåle lang tid etter datoen. Bli trygg på eiga vurdering - her kan du stole på sansane dine.

Set deg eit miljømål . Østfoldforskning sin rapport om matsvinn i 2013 viser at ein familie på fire kastar om lag fire brød,

fjorten bananar og seks tallerkar med middagsrestar kvar måned. Om Petter og familien bestemmer seg for å redusere matavfallet med 25% i 2015, er dette eit mål dei når - om dei vil. Ved å gjere nokre gode grep i handlerutiner og matlaging, kan dei redusere både miljøbelastning og eigen pengebruk.

I følgje SSB, brukte kvart hushald over femti tusen kroner på mat og drikke i 2012. Når familien kastar ein fjerdedel av maten, betyr dette at familien kan spare godt over tusenlappen kvar måned på å kjøpe riktig mengde mat.

La restematen bli starten på ein ny rett Så står du der altså med gårsdagens havrebrød og vurderer kva du skal gjere med det. Kva om du lagar krutongar av det, bakar det inn i ei ny brøddeig eller ganske enkelt ristar brødsnivene? Treng du inspirasjon og gode idéar, er nettet fullt av gode idéar. Å gjere miljøsmarte val er noko både du og miljøet tener på.

Kjelde: SSB, Forbruksundersøkelsen, 2012



Når familien kastar ein fjerdedel av maten, betyr dette at familien kan spare godt over tusenlappen kvar måned på å kjøpe riktig mengde mat.

Visste du at...

EGG held seg lengre enn merkinga viser. Legg eit egg i vatn. Synk det til botnen, kan du spise egget. Egg som flyt er utgått.

MEIERIPRODUKT held ofte fleire veker etter datoen er passert.

OST blir ofte betre etter datomerkinga.

Ha litt vatn på brød som ikkje er ferske -legg dei i varm omn og du har eit «ferskt» brød

Bad slappe grønnsaker i kaldt vatn, så blir dei friskare.

Hugs at vakuumpakka mat luktar når du opnar. Lukta forsvinn når kjøtet er spiseleg



Tre enkle tips:

Planlegg matinnkjøp

Skriv handleliste og planlegg riktig mengde mat. Unngå impuls kjøp.

Restetorsdag kvar veke

Restar er starten på ein ny rett. Bruk nettet og finn nye oppskrifter med restar som basis.

Tips: restemat.no

Stol på sansane - det går bra

Best før betyr at du kan vurdere sjølv. Lukt på maten, sjå på fargen. Virkar maten grei, så er han gjerne godt eigna.

Følg oss gjennom fjoråret

Parallelt med dagleg drift og kundeoppfølging, har selskapet ei rekke prosjekt og nye oppgåver. Her er nokre av oppgåvene som fylte fjoråret.

Januar
2014

Lettare å levere glas- og metall

Fleire innbyggjarar kan no levere glas- og metallemballasje nær der dei bur. ÅRIM har oppretta ti nye punkt. Det er særleg Haram og Stranda som har fått betre dekning. Dette er eit tiltak for å få større ressursar ut av avfallet. På stader med ekstra harde verforhold har ÅRIM sikra konteinarene med betongplater og stropper for å hindre at vinden tek dei.



Ansvar for fakturering

ÅRIM tok over ansvar for fakturering av næringskundar i seks nye kommunar i 2014. No har ÅRIM ansvar for å få på plass kontrakter, følge opp avtalar og kundeforhold, og fakturere tilsaman åtte kommunar innan næring. Selskapet har òg fått ansvar for å fakturere hushaldskundane i Sandøy. ÅRIM si erfaring er at overgangen har gått bra.

Vinnar av returkartonglotteriet



ÅRIM sender inn kartongar til fire årlege trekkingar i Grønt Punkt sitt kartonglotteri. I 2014 vann Tandstad Barnehage i Sykkylven, og vi delte ut ein gevinst på ti tusen kroner. Pengane kom godt med for gjengen som ønska seg både grønnsakshage, lego og kaptein Sabeltann-utstyr.

Hytte- og fritidsrenovasjon

Fleire av kommunane innførte fritidsrenovasjon i 2014. ÅRIM har plassert ut konteinarar og informert om tilbodet. Selskapet har også gjort eit omfattande arbeid med å registrere kven som skal betale renovasjon. Renovasjon for alle med hytte eller fritidsbustad er innført over heile landet og har heimel i forurensningsloven. Forventingane er at alle eigarkommunane har tilbod om fritidsrenovasjon på plass i løpet av 2015.



Betre informasjon etter slamtømming

Når slamtankane blir tømt, blir dei også kontrollerte. I ein del tilfelle oppdagar vi feil og manglar. Tidlegare år har ikkje kundane fått informasjon om desse. ÅRIM har no starta å sende ut brev som informerer om funn. Døme på avvik vi informerer om er lokk som manglar eller defekte delar.

Vi har òg tilfelle der manglande tilkomst har forhindra oss frå å tømme tanken. Med meir informasjon og betre kjennskap til gjeldande krav, trur vi at fleire vil klargjere tanken for tømning før tankbilen kjem.



Kampanje for å få inn meir miljøfarleg avfall

Selskapet etablerte eit nytt tilbod for å gjere det lettare å levere miljøfarleg avfall; ein mobil miljøstasjon som reiser rundt i bydelar og bygder i eigarkommunane. ÅRIM informerte grundig i forkant, og tilbodet vart godt brukt. ÅRIM deltok også aktivt i ein nasjonal informasjonskampanje som skal auke kunnskap om farleg avfall, og kva folk skal gjere med dette.



Kontroll av leverandørar

ÅRIM foretok sjekk av løns- og arbeidsvilkår av tre underleverandørar, for å sjekke om selskapa driv etter krava som står i kontraktene ÅRIM har med dei. Kontrollen viste at selskapa hadde ryddige forhold og avdekte ingen avvik.

Risikovurdering på miljøstasjonane

I samanheng med overtakinga av ti miljøstasjonar har ÅRIM gjennomført risikovurdering saman med bedriftshelsetenesta. Fleire tiltak er iverksett, blant anna innkjøp av diverse verneutstyr. Støy- og støvmåling vil bli utført i vår.

Miljøstasjonkort med kvote til alle frå 2015

ÅRIM har jobba for å etablere eit effektivt system som gir kontroll på avfallsmengder, registrerer kva mengder av dei ulike avfallstypene miljøstasjonen har, og gir grunnlag for betaling. Alle som betaler renovasjonsgebyr har fått tilsendt miljøstasjonkort med kvote for ulike avfallstypar. Kortet er ein del av dette systemet. Etablering av system og rutiner får høg prioritet i selskapet, også i 2015.

MILJØSTASJONKORT 2015

ÅRIM ute i skular og barnehagar

Barn og unge viser stor interesse for miljø. ÅRIM besøker skular og barnehagar på forespørsel, eller inviterer dei unge til oss. Vi informerer om kjeldesortering og kva avfallet vi samlar inn blir til, og legg vekt på å skape engasjement gjennom leik og aktivitetar. Vi har ein del utstyr til utlån.



Renovasjonsbenchmarking

ÅRIM deltok på ei renovasjonsbenchmarking saman med tilsvarande selskap rundt om i Noreg. Undersøkinga gir eit godt bilete av selskapet, og korleis ÅRIM leverer samanlikna med andre selskap i landet. Resultata er nyttig som analyse, og gir kunnskap for å kunne ta gjennomtenkte strategiske val for framtida.

Overtaking av ti miljøstasjonar

Hausten 2014 vedtok representantskapet at ÅRIM skulle ta over ansvaret for miljøstasjonane i eigarkommunane frå 1. januar 2015. Administrasjonen har hatt eit omfattande arbeid med å få oversikt over tenestetilbodet, kostnader, avfallsstraumane, utviklingsmuligheiter, og å halde framdrift i prosessen.

Lett på kroken

Elevbedrifta Lett på kroken brukte ÅRIM som mentorbedrift da dei utvikla krok for plastsekkar. Jentene gjekk til fylkesfinalen og vidare til NM. Dei fekk òg ein ekstarordinær innovasjonspris utdelt av Avfall Norge. ÅRIM testar no ut krokane i Stordal og Sandøy kommunar, og vurderer å dele dei ut i heile Ålesundregionen.



Eit Sunnmøre utan avfall

Dei siste tjue åra har vi meir enn dobla mengde hushaldsavfall i Noreg. Samtidig er behovet for å få tak i ressursane i avfallet større enn nokon gong. Korleis skal vi møte desse utfordringane på Sunnmøre?

Tida er inne for å løfte blikket framover.

EU har sett eit mål om at halvparten av avfallet som oppstår skal gå til materialgjenvinning innan 2020. Snittet for hushaldsavfall i Noreg i 2013 var 39 prosent. Eit forslag om å skjerpe krava frå 2030 er til behandling i EU-kommisjonen.

Sjølv om Sunnmøre har hatt ei positiv utvikling dei siste åra, ligg vi framleis under landsgjennomsnittet. Avfall har verdi som råvare, dette gir grunnlag for verdiskaping. I dag sender Sunnmøre i stor grad desse råvarene ut av regionen. Den lovpålagde innsamlinga og handteringa av hushaldsavfall

på Sunnmøre blir i dag utført av tre interkommunale selskap, ÅRIM, VØR og SSR. I 2014 har desse selskapa innleia eit samarbeid for å greie ut korleis vi kan løyse dei felles utfordringane på avfallsfeltet.

VØR (Volda og Ørsta Reinhaldsverk):

Volda og Ørsta. Omlag 20 000 innbyggjarar.

SSR (Søre Sunnmøre Reinhaldsverk):

Sande, Ulstein, Hareid og Herøy. Omlag 25 000 innbyggjarar.

ÅRIM (Ålesundregionen

Interkommunale Miljøsekskap):

Giske, Haram, Norddal, Sandøy, Skodje, Stordal, Stranda, Sykkylven, Sula, Vestnes, Ørskog og Ålesund. Omlag 100 000 innbyggjarar.

"La oss gjenvinne meir, saman tek vi vare på ressursane."



Foto: Einar Heimdal (SSR), Øystein Solevåg (ÅRIM), og Petter Bjørdal (VØR)

Gjennom samarbeidet mellom selskapa skal ein avklare kva tiltak som er nødvendige for å nå EU sitt mål om gjenbruk av 70% av avfallet. Her må vi sjå på kva avfallstypar det er hensiktsmessig å hente hos folk, og kva avfallstypar som bør sendast til kva gjenvinning. EU har òg mål om at avfall til forbrenning skal reduserast til 30% og at 50% av matavfallet skal til materialgjenvinning.

Med dette som grunnlag må selskapa vurdere om det er hensiktsmessig at ein auka del av verdiskapinga knytt til ombruk og gjenvinning kan sikrast i vår region, framfor å sende avfall til gjenvinning i andre regionar. Vi må avklare kva som er den mest hensiktsmessige behandlinga av matavfall frå vår region, og planleggje kva grad av ettersortering som gir best uttelling. Vi må og vurdere kva synergjar der kan vere mellom avfallsforbrenningsanlegget i Ålesund og nye gjenvinningsløyser.

Samarbeidet er forankra i styre og representantskap i dei tre interkommunale selskapa, og dei daglege leiarane har vore i møte hos Sunnmøre Regionråd. Konkrete tiltak må forankrast i eigarorgana og i eigarkommunane.

Styreleiar har ordet:

Ja - det nyttar!

ÅRIM si utviklande ungdomstid er på veg over til ein meir etablert fase. Selskapet har blitt det miljøsekskapet og kompetansesenteret eigarkommunane bestilte.



Reidar Andresen,
styreleiar

Kompleks bransje

Å arbeide med avfall involverer ei rekke fagområde utover det du ser i det daglege. Nokre stikkord er jus, sjølvkost, offentlege innkjøp, ressursutnytting, informasjon og HMS. Bransjen må etterleve eit breitt omfang av lover, forskrifter og krav. Mange som møter avfallsbransjen blir overraska over kompleksiteten, og at dette er i ferd med å bli ein høgteknologisk og nyskapande bransje innan fleire

fagområde. Det er desse utfordringane og framtidsmuligheitene som gjer arbeidet med å utvikle ÅRIM interessant.

God dynamikk mellom styringsorgana

Representantskapet i ÅRIM er selskapet sitt høgste organ. Det er her dei tolv kommunane utøver, og kan utøve si eigarstyring. Det er i representantskapsmøta kursen blir vedteken. Her kan eigarane påverke selskapet og gi styringsignal gjennom representantane sine.

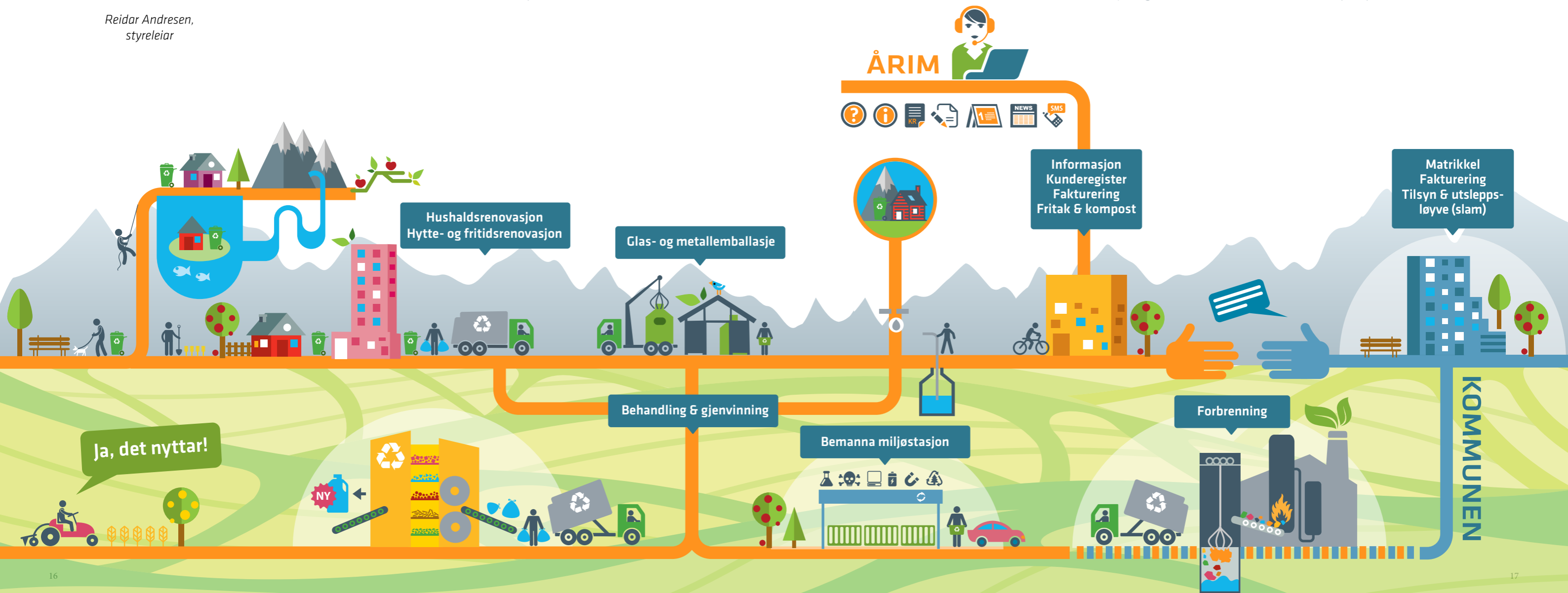
Styret består av personar som dekker sentrale kompetanseområde for selskapet, og arbeider for å følgje opp selskapsavtalen og vedtak i representantskapet. Styret legg vekt på å skape god dynamikk mellom representantskap, styre og administrasjon. Stødig kurs for selskapet er avhengig av langsiktige mål og god dialog med eigarane.

No kjem stordriftsfordelane

Da kommunane etablerte ÅRIM var stordriftsfordelar eit vesentleg punkt. No byrjar desse fordelane å kome til syne, noko miljøstasjonane er eit godt døme på. At ti miljøstasjonar blir drivne under eitt, gjer at kundane kan bruke fleire stasjonar og selskapet kan samordne større avfallsstrøumar og oppgåver. I staden for at kommunane lagar ti ulike løysingar, lagar selskapet no fellesløysingar. Gevinstane av dette vil bli enda tydelegare med åra.

Avfall=ressurs

Avfallsbransjen i Noreg forventar at landet skal innrette seg etter EU sine auka ambisjonar om materialgjenvinning og ombruk fram mot 2030. Dette vil krevje omleggingar i måten avfallet blir handtert, både i Ålesundregionen og i samfunnet elles. Krava til avfallssektoren vil auke, og behovet for profesjonell drift vil bli vekse. Avfall er i ferd med å bli ei attraktiv råvare. Ditt bidrag ved å levere avfall til gjenvinning, er med på å påverke vår felles framtid.



SELSKAPET SITT FØREMÅL

Ålesundregionen Interkommunale Miljøsekskap IKS (ÅRIM) er eigd av kommunane Giske, Haram, Skodje, Sula, Ørskog, Ålesund, Vestnes, Sandøy, Stordal, Norddal, Stranda og Sykkylven. Eigarane heftar for disposisjonane til selskapet i forhold til innbyggjartalet i kvar kommune. Selskapet sin administrasjon ligg på Moa i Ålesund kommune.

ÅRIM utfører dei lovpålagde oppgåvene medlemskommunane har innan innsamling, gjenvinning og behandling av avfall og slam i samsvar med sentrale og lokale miljømål. Selskapet gir tilbod om innsamling, gjenvinning og behandling av næringsavfall der selskapet finn dette miljømessig ønskeleg og økonomisk forsvarleg. Selskapet legg vekt på miljøvennleg drift i alle ledd i avfallsbehandlinga. Selskapet tek sjølv avgjerd om i kva grad drifta skal skje ved bruk av eigne anlegg, utstyr og menneskap, eller ved avtalar med medlemskommunane, andre selskap eller private næringsdrivande. ÅRIM er eit rådgjevande organ og kompetansesenter for medlemskommunane, og driv eit aktivt informasjonsarbeid for å auke innbyggjarane sin kunnskap om avfallsreduksjon og miljøvennleg avfallsbehandling.

AKTIVITETEN I 2014

Selskapet har ansvar for innsamling av restavfall, papir og plastemballasje frå alle hushaldskundar i regionen. Innsamlinga blir i hovudsak utført av RenoNorden AS. Selskapet har også ansvaret for innsamling av slam frå separate avløpsanlegg i regionen. Dette arbeidet blir utført av Miljøservice AS. ÅRIM har dessutan ansvaret for innsamling av glas- og metallemballasje frå om lag 90 returpunkt i regionen. Frå 1. august 2014 er det Stranda Gjenvinning & Transport AS som har hovudansvaret for denne innsamlinga.

Tema for den nasjonale kommunikasjonskampanjen til AvfallNorge i 2014 var miljøfarleg avfall. ÅRIM har teke aktivt del i kampanjen, og selskapet har innført grende- og bydelsinnsamling av miljøfarleg avfall i heile regionen. Som ein del av satsinga på miljøfarleg avfall er det i samarbeid med Ålesund kommune, Reknes AS og Franzefoss Gjenvinning AS innført nye rutinar for mottak, transport og gjenvinning av farleg avfall frå miljøstasjonane. Frå 1. juli 2014 blei det også inngått ny avtale med Stena Recycling AS om mottak og gjenvinning av elektrisk og elektronisk avfall (EE-avfall).

I 2014 har ÅRIM utarbeidd forslag til endringar av forskrift om hushaldsavfall og slam i Ålesundregionen. Den viktigaste endringa var innføring av hytte- og fritidsrenovasjon i alle kommunane i regionen; tidlegare har det vore ei oppfatning at det var valfritt for kommunane å innføre slik ordningar. I samband med fastsetjing av ny rettleiing for sjølvkost slo Miljødirektoratet fast at fritidsrenovasjon er ein del av det lovpålagde tilbodet selskapet skal tilby innbyggjarane. ÅRIM har starta arbeidet med å få på plass hytterrenovasjon i dei sju kommunane som ikkje hadde innført hytterrenovasjon ved

starten av 2014. Nye sjølvkostretningslinjer frå Kommunal- og moderniseringsdepartementet og Miljødirektoratet har ut over dette ikkje hatt stor påverknad på ÅRIM si drift; selskapet var allereie godt tilpassa dei nye reglane.

ÅRIM har i 2014 hatt ansvar for kundeforholdet til næringskundane i Haram, Norddal, Sandøy, Skodje, Stordal, Sula og Vestnes. Frå 1. januar 2015 er dette ansvaret utvida til også å gjelde næringskundane i Giske. ÅRIM inngår kontraktar, fakturerer og følgjer opp kundeforholda.

Frå og med tredje kvartal 2014 tok ÅRIM over ansvaret for kundeforholdet for renovasjons- og slamabonntane i Sandøy. Det er no ÅRIM som sender ut faktura for renovasjon og slamtømming, og som er ansvarleg for innfordring. Som ein del av dette vil selskapet også få ansvaret for sjølvkostfonda innan hushaldsrenovasjon og slam i Sandøy.

Kundesenteret har opplevd generell auke på omfang av kundehenvendingar gjennom året. Områda som har hatt merkbar auke er slam, fritidsrenovasjon og dunkbestillingar. Auke i utsendt informasjon skaper òg aktivitet, som forventet. Selskapet har daglege kundebesøk. ÅRIM vurderer tilgjenge og responstid som tilfredsstillande, men har høysesongar med høgt trykk og lengre responstid.

ÅRIM deltok i ei bransjeundersøking, der renovasjonsverksemdar som dekker 145 kommunar var med. Resultata viser at åtte av ti er fornøgde med renovasjonstenesta ÅRIM utfører, dette er om lag som landsgjennomsnittet. Å delta på benchmarkinga gjer at ÅRIM ser korleis selskapet arbeider samanlikna med tilsvarende selskap, og at selskapa kan lære av arbeidsmetodane til kvarandre. Undersøkinga blir gjennomført kvart andre år.

Selskapet gjennomførte i desember 2014 ei omorganisering for å tilpasse organisasjonen til dei nye oppgåvene selskapet tek over frå 2015.

FRAMTIDSUTSIKTER

ÅRIM sitt mål er å drive så kostnadseffektivt som mulig, samstundes som selskapet tek miljømålsyn. Det viktigaste for å få på plass dette er at oppgåver blir gjort ein gong på ein stad, gode støttesystem, likt tenestetilbod og fokus på hovudtenestene.

22. oktober 2014 vedtok representantskapet at ÅRIM frå 1. januar 2015 har ansvaret for dei 10 bemanna miljøstasjonane i regionen. Arbeidet med å førebu overtakinga har vore omfattande i 2014. Selskapet har lagt ned omfattande arbeid i å få oversikt over kostnadene ved miljøstasjonstilbodet slik det blir drive i dag, samt i å utforme mål for og krav til det framtidige miljøstasjonstilbodet. ÅRIM har som ein del av arbeidet også inngått ei rekkje avtalar med

grunneigarar, kommunar og andre verksemdar med ulike roller i miljøstasjonstilbodet. Arbeidet med å vidareutvikle og harmonisere miljøstasjonstilbodet held fram også i 2015.

Kommunal- og moderniseringsdepartementet har sendt ut forslag til endring i Lov om interkommunale selskaper. I høyringsutkastet legg ein opp til at eigarane ikkje lenger skal garantere for all gjeld i interkommunale selskap som ein gjer i dag. Formålet med å gjere om interkommunale selskap til selskap med avgrensa ansvar er å gje selskapa like konkurransevilkår som private føretak når det gjeld låneopptak. Dette kan få store konsekvensar for ÅRIM. Det er ennå for tidlig å seie noko sikkert om utfallet av saka. ÅRIM vil følgje saka nøye. Frist for høyringa er februar 2015.

EU arbeider med nye og meir ambisiøse krav til grad av gjenvinning av avfall. Dette er noko som vil påverke ÅRIM sine val av løysingar for renovasjon i åra som kjem. Selskapet har i 2014 innleia samarbeid med Søre Sunnmøre Reinhaldsverk IKS og Volda Ørsta Reinhaldsverk IKS med sikte på å greie ut felles gjenvinningsløysingar i regionen.

RESULTAT OG UTVIKLING

Inntekter

Selskapet hadde totalt inntekter på 85 364 118 kroner i 2014 mot 70 118 253 kroner i 2013. Av inntektene kom 73 860 247 kroner frå tenester som blei levert til eigarkommunane i 2014. I tillegg var finanspostane positive med 1 100 919 kroner.

Kostnader

Driftskostnadane for året var 84 555 996 kroner, mot 72 415 146 kroner i 2013. Varekost (innsamling, gjenvinning, sluttbehandling og materiell) var på 61 391 855 kroner. Kostnadane til løn og honorar var 8 429 328 kroner, mot 7 047 488 kroner i 2013.

Resultat

Resultat er 849 010 kroner etter skatt, mot minus 1 959 550 kroner i 2013. Budsjettert resultat var på minus 329 081 kroner. Resultatendringa i forhold til budsjett skuldast i hovudsak høgare tømmeaktivitet for slam enn forventet.

Investeringar

Selskapet investerte for totalt 3 204 612 kroner i 2014. Det vart i hovudsak investert i innsamlingsutstyr. Det er tatt opp eit lån for å finansiere investeringane. Investeringane blei finansierte med likvidar inntil lån vart utbetalt i 2014.

Likviditet

Likviditeten i selskapet var god i 2013. I 2014 er det budsjettert med underskot. Likviditeten i 2014 er venta å vere tilfredsstillande.

Næringsverksemd og skatt

ÅRIM skil mellom tenester som er sjølvkosttenester (tenester til handtering av hushaldsavfall og slam) og tenester som ikkje er sjølvkosttenester. Det skal ikkje vere noko kryssubsidiering mellom dei ulike tenestene. For ÅRIM er ikkje renovasjon til næringskundar ein del av sjølvkosttenestene. Resultatet for næringsverksemda er skattepliktig. Der inntekter og kostnader ikkje kan førast direkte til ei av tenestene blir dei fordelte basert på nøklar. Nøklane er mellom anna basert på dunkvolum tømd, talet på kundar og administrasjonen sin tidsbruk. Resultatet for næringsverksemda var i 2014 før skatt 2 355 488 kroner. Etter skatt var resultatet 1 295 457 kroner.

Analyse

Resultatet for selskapet er betre enn budsjett. Dette skuldast fleire forhold.

Inntektene er om lag 1,5 millionar kroner høgare enn budsjett. Dette skuldast i hovudsak 1,8 millionar kroner meir i slaminntekter. Næringsrenovasjon var 15 000 kroner over budsjett og hushaldsrenovasjon 285 000 kroner lågare enn budsjett.

Varekosten var 228 000 kroner under budsjett. Dette, trass i meir slamtømming enn budsjettert, totalt 1,4 millionar kroner. Kvaliteten på budsjettgrunnlaget (talet på slamkundar og når dei skulle tømast) var ikkje tilfredsstillande. For hushaldsrenovasjon var varekosten 538 000 kroner lågare enn budsjett, av dette utgjør energigjenvinningskostnader 226 000 kroner. Næringsrenovasjon hadde 662 000 kroner lågare varekost enn budsjett.

Personalkostnadane og driftskostnadane er 167 000 over budsjettert. Løn er 889 000 kroner under budsjett, men det var ein meirkostnad på 1,1 million kroner for leige av miljøstasjonane i Ålesund som ikkje var budsjettert. Det er eit mindreforbruk på 488 000 kroner på kjøp av framande tenester (konsulentar, advokatar, etc.). Kontorkostnadane er 218 000 kroner over budsjett. Dette skuldast innføring av ny IKT-plattform og kjøp av utstyr og system til miljøstasjonane.

Netto endring i kontantstrøm i løpet av året er minus 3,0 million kroner. Det er ein auke på 3,9 million kroner brukt på operasjonelle aktivitetar, 3,2 million kroner er brukt på investeringar. Frå finansieringsaktivitetane er det ein effekt på 4,1 million kroner. Av dette er 3,3 million kroner eit lån.

FINANSIELL RISIKO

Den finansielle risikoen som følgje av renteendringar er låg. Eigenkapitalen og likviditeten i selskapet har blitt redusert i løpet av året, men ikkje så mykje som budsjettert. Eigenkapitalen og likviditeten i selskapet er tilfredsstillande til å handtere dei oppgåvene selskapet utfører. Eigenkapitalen og likviditeten i selskapet er likevel ikkje stor nok til å kunne handtere vesentlege negative sjølvkostfond.

Sidan kostnadane til eigarkommunane vil vere baserte på sjølvkost, vil risikoen knytt til framtidige resultat i ÅRIM vere liten.

Sjølv om kostandane var usikre rundt overtakinga av miljøstasjonstilbodet, meier selskapet at likviditeten i selskapet er god nok til å handtere dette.

Kredittrisikoen er liten ettersom ÅRIM har mange kundar og kvar kunde utgjør ein liten del av omsettinga.

MARKNADSRISIKO

ÅRIM sine kostnader og inntekter er avhengig av råvareprisen på avfall. I 2015 skal fleire store avtalar lysast ut. Dette gjeld forbrenning av restavfall, kjøp av sekkar og dunkar, samt papir og plastemballasje. Prisane på desse varene og tenestene er delvis avhengig av valutakursar og råvarepriser. ÅRIM ser det ikkje som nødvendig å gjere sikringar av desse.

For andre avtalar selskapet har, er prisutviklinga knytt til utviklinga i konsumprisindeksen og transportkostnadsindeksen for toaksla renovasjonsbil frå Statistisk Sentralbyrå.

FORSKINGS- OG UTVIKLINGSAKTIVITETAR

ÅRIM har i 2014 starta eit arbeid med å gjennomføre systematiske plukkanalyser. Dette er ein metode som nyttast for å analysere materialstraumane selskapet handterer og effekten av kjeldesorterings- og kommunikasjonstiltaka selskapet gjennomfører.

SAMFUNNSANSVAR

I innkjøpsstrategien til ÅRIM er det mål om å innarbeide omsynet til menneskerettar, arbeidstakarrettar, miljø og arbeid mot korrupsjon i alle kontraktar selskapet inngår.

I 2014 har ÅRIM gjennomført kontroll av løns- og arbeidsvilkår i tre av dei største transportkontraktane til selskapet. Kontrollen med Miljøservice AS og Sunnmøre Transport AS blei gjennomført som ein dokumentkontroll. Det blei ikkje avdekket avvik mot kontrakt eller regelverk. I kontrollen med RenoNorden AS blei dokumentkontrollen supplert med ein verifikasjon der 19 lokalt tilsette renovatørar blei kontrollert under utføring av arbeid. I samband med verifikasjonen blei timelister, bankutskriftar, lønsslippar og arbeidsavtaler kontrollert. Konklusjonen var at RenoNorden AS har ryddige løns- og arbeidsvilkår for sine tilsette. RenoNorden AS fekk merknad om at dei for framtida bør sjå til at alle arbeidsavtalar er signerte av tillitsvald, samt at alle arbeidskontraktar er signerte før start av arbeidsforholdet.

YTRE MILJØ

Selskapet arbeider systematisk for å redusere miljøbelastninga på tre felt:

1. Ved å gi innbyggjarane i Ålesundregionen eit best mogleg tilbod, for dermed å auke mengdene avfall som går til gjenvinning.
2. Ved å stille strenge krav til leverandørane om å ta miljøomsyn ved gjennomføringar av aktivitetar for ÅRIM.
3. Ved å arbeide for å redusere miljøbelastninga av administrasjonen og drifta av selskapet sjølv.

I drifta av selskapet i 2014 er det innsamlingsarbeidet samt gjenvinning av restavfall som har hatt størst negativ miljøverknad. ÅRIM handterte i 2014 over 2 500 tonn miljøfarleg avfall. Selskapet legg stor vekt på sikker oppsamling, transport og behandling av dette avfallet. Alt farleg avfall selskapet tek imot frå innbyggjarar og næringsliv blir vidare sendt til godkjend sluttbehandling innan seks månader.

ARBEIDSMILJØ OG VERNEARBEID

Selskapet er knytt til ei verne- og helseteneste. Det er utarbeid ein handlingsplan for HMS-arbeid i ÅRIM med vekt på å førebygge sjukdom og auke trivsel. I 2014 blei det gjort tilpassingar i kontorlokala for å redusere støy. Det er også gjennomført førstehjelpskurs. I samband med overtakinga av miljøstasjonstilbodet i 2015 er det også gjennomført HMS-gjennomgang av kvar enkelt miljøstasjon. Ved framlegginga av årsrekneskapet blir arbeidsmiljøet vurdert som tilfredsstillande. Det er ikkje registrert skadar eller ulykker, verken personskadar eller materielle skadar.

PERSONAL

Ved utgangen av 2014 var det ti tilsette i selskapet, fem menn og fem kvinner. Totalt hadde selskapet 12,8 årsverk i 2014, dette inkluderer innleigd vikarbistand. Det vart tilsett tre nye medarbeidarar i 2014; desse startar i 2015. Dei tre, ein driftsmedarbeidar, ein fakturaansvarleg og ein kundekonsulent, var tilsett i midlertidige stillingar i 2014. Sjukefråværet i 2014 var 83 arbeidsdagar, eit fråvær på 2,8 prosent.

LIKESTILLING

Styret har i 2013 hatt tre menn og fire kvinner. Leiargruppa i ÅRIM har fire menn og ei kvinne. Selskapet sin personalpolitikk er

kjønnsnøytral. Det er ikkje planlagt eller sett i verk tiltak for å fremje likestilling og for å hindre forskjellsbehandling i strid med lov om likestilling. Det har ikkje komme tilbakemeldingar på at nokon opplever selskapets personalpolitikk som kjønnsdiskriminerande.

REPRESENTANTSKAP OG STYRE

Representantskapet er selskapet sitt øvste organ. Totalt er det seksten medlemmer frå dei tolv eigarkommunane. Representantskapet hadde 2 møte i 2014, i tillegg arrangerte styret eit eigarmøte for representantskapet og eigarkommunane. Styret har ansvaret for organiseringa av selskapet si verksemd. Styret hadde 10 møte i 2014 og behandla totalt 81 saker. I tillegg hadde styret ei strategisamling.

FORTSATT DRIFT

Etter styret si vurdering gir det framlagde resultatrekneskapet og balanse med notar eit rett bilete av verksemda sitt resultat for 2014, og den økonomiske stoda ved årsskiftet. Det har ikkje kome fram tilhøve eller hendingar etter avslutninga av rekneskapen som får

innverknad på denne vurderinga. Styret stadfestar at føresetnadane for framleis drift av selskapet er til stades ved framlegging av årsrekneskapen.

ÅRSRESULTAT OG DISPONERING

Resultatet på 849 010 kroner fordelast på minus 554 557 kroner til utjamningsfond og 1 403 567 kroner på annan eigenkapital. Av det som overførast til utjamningsfond er minus 2 297 997 kroner knytt til renovasjon og 1 743 439 kroner knytt til slam. Totalt er utjamningsfondet for renovasjon 11 076 606 kroner og for slam 2 321 987 kroner ved utgangen av året. Sjølvkostfond for Sandøy 118 379 for slam og 204 770 for renovasjon ved utgangen av året. Utjamningsfond og sjølvkostfond er over-/underskot for sjølvkosttenestene renovasjon og slam. Dette er abonnentane sine pengar og skal tilbakebetalast til abonnentane. Tilbakebetalinga skjer ved å justere prisen selskapet krev for dei ulike tenestene.

Styret vil takke dei tilsette for stor innsats i det året vi har lagt bak oss.

Ålesund 12. mars 2015



Reidar Andresen
(styrelsiar)



Linda Strand Kjerstad
(nestleiar)



Bente Bruun



Vigdis Hove Øie



Jostein Sande



Katrin Blomvik



Knut Flølo



Øystein Peder Solevåg
(dagleg leiar)

Reidar Andresen

Linda Strand Kjerstad

Bente Bruun

Vigdis Hove Øie

Jostein Sande

Katrin Blomvik

Knut Flølo

Øystein Peder Solevåg
(dagleg leiar)

RESULTATREKNESKAP

BALANSE PR 31.12

	Note	2014	2013
DRIFTSINNTEKTER OG DRIFTSKOSTNADER			
Driftsinntekter			
Driftsinntekter		85 364 118	70 118 253
Sum driftsinntekter		85 364 118	70 118 253
Driftskostnader			
Varekostnader		61 391 855	54 366 355
Lønningar, honorar, arbeidsgivaravgift	1,2	8 429 328	7 047 488
Avskrivningar	4	781 302	703 555
Andre kostnader		13 953 511	10 297 748
Sum driftskostnader		84 555 996	72 415 146
Driftsresultat		808 122	-2 296 893
FINANSINNTEKTER OG FINANSKOSTNADER			
Renteinntekter		1 248 819	1 050 550
Rentekostnader		147 900	82 400
Netto finansposter		1 100 919	968 150
Ordinært resultat før skattekostnad		1 909 041	-1 328 743
SKATTEKOSTNAD			
Betalbar skatt		1 071 427	630 807
Endring utsett skatt		-11 396	0
Sum skattekostnad	3,9	1 060 031	630 807
ÅRSRESULTAT		849 010	-1 959 550
OVERFØRINGAR OG DISPONERINGAR			
Overføringar annan eigenkapital	10	1 403 567	1 650 258
Overføringar utjamningsfond	10	-554 557	-3 609 808

	Note	2014	2013
EIGEDELAR			
Anleggsmidler			
Utsett skattefordel	3,9	15 240	0
Driftslausøyre, inventar	4	6 181 170	3 757 861
Eigenkapitaltilskot KLP		6 430	3 074
Omløpsmidlar			
Fordringar			
Kundefordringar	6	1 633 255	1 163 860
Opptente ikkje fakturerte inntekter		5 760 464	0
Tilgode meirverdiavgift		3 198 019	2 758 948
Andre kortsiktige fordringar		4 460	0
Sum fordringer		10 596 198	3 922 808
Bankinnskot	7	27 387 679	30 315 681
SUM EIGEDELAR		44 186 717	37 999 424
EIGENKAPITAL OG GJELD			
Eigenkapital			
Innskoten eigenkapital		500 000	500 000
Annan eigenkapital		6 532 612	5 139 430
Utjamningsfond		13 398 593	14 356 945
Sjølvkostfond		323 149	0
Sum eigenkapital	10	20 754 354	19 996 375
Avsetning forpliktingar			
Pensjonsforplikting		370 702	0
Gjeld			
Lån Kommunalbanken	8	6 650 000	4 159 410
Kortsiktig gjeld			
Leverandørgjeld		8 248 553	8 106 402
Betalbar skatt	9	1 071 427	630 776
Forskot frå kundar		0	1 484 557
Offentlege avgifter		643 295	389 064
Påløpne honorar og feriepengar		817 743	1 022 221
Påløpt rente		43 582	0
Anna kortsiktig gjeld		5 587 061	2 210 619
Sum kortsiktig gjeld		16 411 661	13 843 639
SUM EIGENKAPITAL OG GJELD		44 186 717	37 999 424

Ålesund 12. mars 2015

 Reidar Andresen	 Linda Strand Kjerstjød	 Bente Bruun	 Vigdis Hove Øie
 Jostein Sande	 Katrin Blomvik	 Knut Flålo	 Øystein Peder Solevåg (dagleg leiar)

PER 31.12.	Note	2014	2013
Kontantstraumar frå operasjonelle aktivitetar			
Resultat før skattekostnad		1 909 041	-1 328 743
Betalt skatt i perioden		-630 807	-816 100
Ordinære avskrivningar		781 302	703 555
Endring kundefordringar		-6 234 320	801 136
Endring leverandørgjeld		142 151	-254 433
Forskjellar i pensjonsmidlar/-forpliktingar		370 702	0
Endring i andre tidsavgrensingspostar		-173 181	97 249
Netto kontantstraum fra operasjonelle aktivitetar	A	-3 835 112	-797 336
Kontantstraumar frå investeringsaktivitetar			
Utbetalningar ved kjøp av varige driftsmidlar		-3 204 612	-2 388 210
Utbetalningar ved kjøp av andre investeringar		-3 356	-3 074
Netto kontantstraum frå investeringsaktivitetar	B	-3 207 968	-2 391 284
Kontantstraumar frå finansieringsaktivitetar			
Innbetalningar ved opptak av ny langsiktig gjeld		3 300 000	3 915 000
Utbetalningar ved nedbetaling av langsiktig gjeld		-809 410	-81 460
Utbetalningar ved nedbetaling av kortsiktig gjeld		1 719 364	3 498 118
Netto endring i kassekreditt		0	-150
Prinsippendring effekt på egenkapital		-94 876	0
Netto kontantstraum frå finansieringsaktivitetar	C	4 115 078	7 331 508
Netto endring i kontantar og kontantekvivalentar	A+B+C	-2 928 002	4 142 888
Kontantar og kontantekvivalentar 01.01.		30 315 681	26 172 793
Kontantar og kontantekvivalentar 31.12.		27 387 679	30 315 681

Årsrekneskapen er sett opp i samsvar med regnskapsloven og god reknekapsskikk, herunder norske rekneskapsstandardar. Årsrekneskapen er sett opp i samsvar med reglar for øvrige foretak, frå og med 2014. ÅRIM er klassifisert som øvrige foretak frå og med rekneskapsåret.

Inntekter

Inntektsføring ved sal av varer skjer på leveringstidspunktet. Tenester blir inntektsført i takt med at dei blir utført. Inntektsføring av lovpålagte tenester med årleg gebyr, der selskapet fakturerer dette direkte til abonnentane, blir inntektsført i perioden det er fakturert. Dette gjeld slamtøming i Sandøy kommune frå og med 1. juli 2014.

Klassifisering og vurdering av balansepostar

Omløpsmiddel og kortsiktig gjeld omfattar postar som forfell til betaling innan eit år. Omløpsmiddel blir vurdert til lågaste av innkjøpskost og verkeleg verdi. Kortsiktig gjeld blir balanseført til nominelt beløp på etableringstidspunktet. Første års avdrag på langsiktig gjeld og langsiktige fordringar klassifiserast likevel ikkje som kortsiktig gjeld og omløpsmiddel.

Innkjøpskost

Innkjøpskost for eigedelar omfattar kjøpesummen for eigedelen, med frådrag for rabattar og liknande og med tillegg for kjøpsutgifter. Kostnader for tilpassing av eigedelen er også inkludert.

Varige driftsmiddel

Varige driftsmiddel blir balanseført og avskrive lineært over driftsmiddelet si forventade levetid. Anleggsmiddel blir nedskrive til verkeleg verdi ved verdifall som ikkje er forventade å vere forbigåande. Anleggsmiddel som ikkje lenger er i bruk blir nedskrive til null. Vedlikehald av driftsmiddel blir kostnadsført løpande under driftskostnader. Påkosting eller forbetring blir lagt til driftsmiddelet sin kostpris og avskrive i takt med driftsmiddelet. Skiljet mellom vedlikehald og påkosting/betring blir rekna i forhold til driftsmiddelet sin stand på kjøpstidspunktet.

Fordringar

Kundefordringar og andre fordringar er oppført i balansen, til pålydande, etter frådrag for avsetning for forventade tap. Avsetning til tap, gjerast på grunnlag av individuelle vurderingar av dei enkelte fordringane.

Kontantstraumoppstillinga

Kontantstraumoppstillinga er utarbeidd etter den indirekte metoden. Kontantar og kontantekvivalenter omfattar bankinnsskot.

Skatt

Selskapet si verksemd er i utgangspunktet ikkje skattepliktig, men næringsverksemda innan renovasjon inkluderer eigne næringskundar, samt næringskundar som ÅRIM handterer på vegne av kommunane. Som følgje av at det også blir drive næringsverksemd oppstår skatteplikt for denne delen av verksemda. Skattekostnaden i resultatrekneskapen omfattar både perioden sin betalarskatt og endringar i utsett skatt. Utsett skatt blir berekna med 27 % på grunnlag av dei midlertidige forskjellane som eksisterer mellom rekneskapsmessige og skattemessige verdier. Netto utsett skattefordel blir balanseført i den grad det er sannsynlig at denne kan bli nytta.

I rekneskapen til ÅRIM blir det skilt mellom kostnader og inntekter for tenestene slamtømming, hushaldsrenovasjon og næringsrenovasjon. Det blir utarbeidd resultatrekneskap og balanse for ÅRIM, samt tenesteresultat for dei tre tenestene.

Inntekter og varekostnader blir i hovudsak ført på eigne konti for slam, hushaldsrenovasjon og næringsrenovasjon. Inntekter og kostnader som ikkje kan knyttast direkte til ei av tenestene blir fordelt på fordelingsnøklar. Grunnlaget for fordelingsnøkklane skal vurderast og oppdaterast årleg. Dette blir gjort i samband med budsjettprosessen.

Prinsippendringar

Det er ikkje endringar i sammenlikningstal, bortsett frå note 2, som følgje av overgang fra små til øvrig foretak. Endringar relatert til pensjonskostnader er innarbeidd i balansen frå 1.1.2014.

Fortset neste side

NOTE 1 - LØNSKOSTNADER	I år	I fjor
Løn og feriepengar	5 805 045	4 997 591
Honorar til styret/representantskap	630 733	589 301
Arbeidsgivaravgift	974 634	864 853
Pensjon, gruppeliv og yrkesskade	823 441	471 601
Annan personalkostnad	195 476	124 142
Sum	8 429 329	7 047 488

YTINGAR TIL LEIANDE PERSONAR

	Dagleg leiar	Styreleiar	Styret	Representantskap	Valkomite	Klageutval
Løn/honorar	740 670	105 217	592 226	331 490	32 000	12 800
Ytingar til pensjonsordning	20 456	0				
Andre godtgjersle	4 392	0				
Sum	765 518	105 217	592 226	331 490	32 000	12 800

Alle ytingane gjeld ytingar utbetalt i 2014. Dagleg leiar har inga etterlønsavtale utover oppseiingstid på 3 månader. Styreleiar har inga avtale om etterløn. Verken dagleg leiar eller styreleiar har avtalar om bonusordning. Styreleiar har motteke 105 217 kroner i 2014. Av dette er 66 667 kroner styrehonorar for 2014 og 25 750 kroner styrehonorar for 2013. 12 800 kroner for kompensasjon for tapt arbeidsforteneste i 2014. Selskapet har ikkje aksje- og opsjonsordning retta mot tilsette, det er heller ikkje planar om dette.

I revisjonshonorar er det betalt 40 000 kroner eksklusiv mva for lovpålagt revisjon og 5 000 kroner eksklusiv mva for tenester utanfor revisjon.

Selskapet hadde per. 31.12.2014 ti tilsette. I gjennomsnitt var det ti tilsette.

NOTE 2 - PENSJON

Det er etablert ei ytingsbasert pensjonsordning i KLP for alle tilsette. Ordninga gjev ei definert yting i samsvar med tariffavtalen i KS Bedrift. Det er avtalefesta AFP-ordning. For pensjoner mellom 65- 67 år er denne ordninga forsikra i KLP. AFP frå 62 - 64 år er usikra og skal dekkast over drift. Pensjonsordninga tilfredsstiller krava i lov om obligatorisk tenestepensjon. Totalt er det ti personar i ordninga.

Pensjonskostnader og pensjonsforpliktingar blir rekna etter linær opptening. NRS 6 er brukt for pensjonskostnader og det er brukt korridorløsning for utrekning av pensjonskostnadane. Arbeidsgiveravgift er behandla etter NRS 6.14C.

Pensjonskostnader inkl. aga.	2014	2013
Noverdi av årets opptening	895 346	592 962
Rentekostnad	96 931	57 079
Brutto pensjonskostnad	992 277	650 041
Forventa avkastning	-58 190	-33 983
Administrasjonskostnad/Rentegaranti	46 149	31 246
Netto pensjonskostnad inkl. adm.kost	980 236	647 304
Aga netto pensjonskostnad inkl. adm.kost	138 213	91 270
Resultatført aktuarielt tap (gevinst)	31 608	8 715
Resultatført planendring	-153 194	0
Resultatført andel aktuarielt tap (gevinst) v/avk.	0	0
Resultatført andel av nettoforpliktelse v/avk.	0	0
Ekstraordinære kostnader	0	0
Resultatført pensjonskostnad	996 863	747 289
Herav resultatført aga av aktuarielt tap (gevinst)	3 906	1 077
Pensjonsforplikting (beste estimat)	31.12.2014	31.12.2013
Brutto påløpt pensjonsforplikting	2 475 455	1 527 941
Pensjonsmidlar	1 510 769	1 029 605
Netto forplikting før arb.avgift	964 686	498 336
Arbeidsgivaravgift	136 021	70 265
Netto forplikting inkl. aga	1 100 707	568 601
Ikkje resultatført aktuarielt gevinst(tap) ekskl.aga	-639 794	-549 447
Ikkje resultatført aktuarielt gevinst (tap) aga	-90 211	-77 472
Ikkje resultatført planendringar	0	153 194
Balanseført nto forplikting/(midlar) etter aga	370 702	94 876
Herav balanseført aga	45 810	11 724

Fortsetjing Note 2

	2014	
Avstemming		
Balanseført nto forplikting/(midlar) UB i fjor	94 876	
Resultatført pensjonskostnad inkl. aga og adm.kost	996 863	
Aga innbetalt premie/tilskot	-89 103	
Innbetalt premie/tilskot inkl. adm	-631 935	
Ført mot eigenkapital	0	
Ført mot eigenkapital aga	0	
Balanseført nto forplikting/(midlar) UB i år	370 702	
Medlemsstatus	01.01.2014	01.01.2013
Tal på aktive	10	7
Tal på oppsette	0	0
Tal på pensjonar	0	0
Gj.snittlig pensjonsgrunnlag, aktive	535 227	533 714
Gj.snittlig alder, aktive	45,51	45,72
Gj.snittlig tenestetid, aktive	1,95	1,56
Forventa gjenstående tenestetid, aktive	11,97	11,67
Forutsettingar	31.12.2014	31.12.2013
Diskonteringsrente	2,30 %	4,00 %
Lønsvekst	2,75 %	3,75 %
G-regulering	2,50 %	3,50 %
Pensjonsregulering	1,73 %	2,72 %
Forventa avkastning	3,20 %	4,40 %
Agasats	14,10 %	14,10 %
Amortiseringstid	15	15
Korridorstorleik	10,00 %	10,00 %

NOTE 3 - SEGMENTRAPPORT

	Politisk styring		Slam		Næringsrenovasjon	
	2 014	2 013	2 014	2 013	2 014	2 013
DRIFTSINNEKTER OG DRIFTSKOSTNADER						
Driftsinntekter						
Driftsinntekter	400 468	287 885	16 925 895	8 450 824	11 033 746	9 419 775
Sum driftsinntekter	400 468	287 885	16 925 895	8 450 824	11 033 746	9 419 775
Driftskostnader						
Varekostnader	0	0	12 245 498	7 040 890	5 421 686	4 997 302
Løn, honorar, arbeidsgivarvgift	281 521	241 926	1 230 122	340 280	1 238 193	1 020 836
Avskrivning	0	0	45 204	16 389	45 204	57 099
Andre kostnader	10 836	17 667	1 846 145	919 961	2 153 890	1 232 717
Sum driftskostnader	292 357	259 593	15 366 969	8 317 520	8 858 973	7 307 954
Driftsresultat	108 111	28 292	1 558 926	133 304	2 174 773	2 111 822
FINANSINNEKTER OG FINANSKOSTNADER						
Renteinntekter	0	0	186 154	52 528	193 685	157 583
Rentekostnader	0	0	1 641	2 890	12 970	16 632
Ordinært resultat	108 111	28 292	1 743 439	182 942	2 355 488	2 252 773
Skattar	0	0	0	0	1 060 031	630 807
ÅRSRESULTAT	108 111	28 292	1 743 439	182 942	1 295 457	1 621 966
Disponering av årets resultat						
Overført til annan eigenkapital	108 111	28 292	0	0	1 295 457	1 621 966
Overført til bundne fond	0	0	1 743 439	182 942	0	0

Fortset neste side

Fortsetjing Note 3

NOTE 3 - SEGMENTRAPPORT

	Hushaldrenovasjon		ÅRIM	
	2 014	2 013	2 014	2 013
DRIFTSINNEKTER OG DRIFTSKOSTNADER				
Driftsinntekter				
Driftsinntekter	57 004 009	51 959 769	85 364 118	70 118 253
Sum driftsinntekter	57 004 009	51 959 769	85 364 118	70 118 253
Driftskostnader				
Varekostnader	43 724 671	42 328 163	61 391 855	54 366 355
Løn, honorar, arbeidsgivarvgift	5 679 492	5 444 446	8 429 328	7 047 488
Avskrivning	690 894	630 068	781 302	703 555
Andre kostnader	9 942 640	8 127 403	13 953 511	10 297 747
Sum driftskostnader	60 037 697	56 530 080	84 555 996	72 415 146
Driftsresultat	-3 033 688	-4 570 311	808 122	-2 296 893
FINANSINNEKTER OG FINANSKOSTNADER				
Renteinntekter	868 980	840 440	1 248 819	1 050 551
Rentekostnader	133 289	62 879	147 900	82 401
Ordinært resultat	-2 297 997	-3 792 750	1 909 041	-1 328 742
Skattar	0	0	1 060 031	630 807
ÅRSRESULTAT	-2 297 997	-3 792 750	849 010	-1 959 550
Disponering av årets resultat				
Overført til annan egenkapital	0	0	1 403 568	1 650 258
Overført til bundne fond	-2 297 997	-3 792 750	-554 558	-3 609 808

Segmentrapporten for slam og hushald er lik sjølvkostrekneskapen for desse tenestene for 2014. Reglane for sjølvkost som gjeld fram til 1.1.2015 er følgd. Alle inntekter og kostnader blir generert i ÅRIM sine eigarkommunar.

NOTE 4 - ANLEGGSMIDLAR

	Inventar	Innsamlings- utstyr	Innsamlingsutstyr miljøstasjoner	Programvare	Datautstyr	Sum
Innkjøpskost 1.1	488 884	3 457 706	0	448 414	109 843	4 504 847
Årets tilgang	21 750	2 349 911	147 619	0	685 332	3 204 612
Årets avgang/nedskrivning	0	0	0	0	0	0
Akkumulert avskrivning	247 109	799 811	26 324	311 219	143 825	1 528 288
Bokført verdi	263 525	5 007 806	121 295	137 195	651 350	6 181 171
Årets avskrivning	100 356	453 417	26 324	89 680	111 525	781 302
Herav nedskrivning	0	0	0	0	0	0
Avskrivingsatts	20 %	10 %	10 %	20 %	30 %	
Økonomisk levetid	5 år	10 år	10 år	5 år	3 år	

NOTE 5 - LEIGEAVTALAR

	Årleg leige	Leigekontrakt blir avslutta
Langelandsvegen 1	578 739	28.02.2018
Nærmiljøstasjonar i Ålesund	350 000	31.12.2019
Bingsa, dunklager	200 000	Løpande
Komprimatorar for plast, 4 stk	174 416	18.07.2020
Kontormaskiner	32 232	14.04.2018
Betalingsterminalar	52 776	Løpande
Varebil	35 376	30.09.2016
Personbil	52 572	09.11.2015
Sum	1 476 111	

I samband med at ÅRIM tok over drifta av fleire miljøstasjonar frå 1.1.2015 vart det i 2014 inngått fleire leigeavtalar som gjeld frå 1.1.2015. Desse leigeavtalane gjeld miljøstasjonar og gir eit høgare kostnadsnivå i åra som kjem.

	Årleg leige	Leigekontrakt blir avslutta
Haram	50 000	Løpande
Norddal	350 000	31.12.2019
Stordal	20 000	Løpande
Sandøy	60 000	01.01.2019
Giske	267 000	01.01.2019
Ørskog	204 282	30.11.2016
Vestnes	450 000	31.12.2019
Sum	1 401 282	

NOTE 6 - KUNDEFORDRINGAR

Kundefordringar: kommunar	307 430
Kundefordringar: hushaldskundar	618 437
Kundefordringar: næringskundar	707 388
Avsetting tap på fordringar	0
Sum kundefordringar	1 633 255

NOTE 7 - BANKINNSKOT

Herav bundne bankinnskot 459 819,12 kroner.

NOTE 8 - LANGSIKTIG GJELD

Kredittinstitusjon	Bruk	Lånetid	Type	Siste avdrag	Låneramme	Rentesats	Lånesaldo	Forfall etter 5 år
Kommunalbanken AS	Innsamlings-utstyr	10 år	Serielån	31.01.2023	1 700 000	2,15 %	1 445 000	765 000
Kommunalbanken AS	Innsamlings-utstyr og inventar	10 år	Serielån	11.09.2023	2 300 000	2,15 %	2 070 000	1 150 000
Kommunalbanken AS	Innsamlings-utstyr og datautstyr	10 år	Serielån	03.06.2024	3 300 000	2,15 %	3 135 000	1 815 000
							6 650 000	3 730 000

Eit lån inngått i 2011 vart nedbetalt i 2014. Selskapet tok opp eit lån på 3 300 000 kroner i 2014. Lån er garantert av eigarkommunane i forhold til eigardel. Det er inngått ein avtale om kjøp av et køyretøy. Dette køyretøyet blir levert først i 2015. Kjøpssummen er 850 000 kroner. Dette kjøpet skal delfinansierast med lån som er teke opp i 2014. Avtalen kan bli avslutta før levering mot dekning av leverandøren sine kostnader.

NOTE 9 - SKATT

Året sin skattekostnad blir fordelt på:	2 014	2 013
Betalbar skatt	649 719	630 776
Endring utsett skattefordel	-11 396	0
For mykje/lite avsett tidligare år	421 708	31
Sum skattekostnad	1 060 031	630 807
Berekning årets skattegrunnlag:		
Resultat før skattekostnad	2 355 488	2 252 773
Resultat frå sjølvkostområde	0	0
Permanente forskjellar	10 338	0
Endring i midlertidige forskjellar	40 542	0
Årets skattegrunnlag	2 406 368	2 252 773

Fortsetjing Note 9

Året sin skattekostnad blir fordelt på:	2 014	2 013
Oversikt over midlertidige forskjellar:		
Fordringar	0	0
Anleggsmidlar, forskjell mellom årets regnskapsmessige og skattemessige avskrivningar	833	0
Pensjonar	55 605	0
Sum	56 438	0
27% utsett skatt (skattefordel)	15 240	0

Dette omfattar ordinær selskapskatt av næringsverksemd for 2014 og selskapskatt for 2011 i samanheng med endringslikning.

NOTE 10 - EIGENKAPITAL

	Innskoten egenkapital	Annan egenkapital	Utjamningsfond	Sjølvkostfond	Sum egenkapital
Eigenkapital 1.1	500 000	5 139 430	14 356 945	0	19 996 375
Prinsippendring 1.1	0	-10 387	-80 645	0	-91 032
Årets endring av egenkapital	0	0	0	0	0
Årsresultat	0	1 403 567	-554 557	0	849 010
Overføring frå utjamningsfond til sjølvkostfond 31.12	0	0	-323 149	323 149	0
Eigenkapital 31.12	500 000	6 532 611	13 398 593	323 149	20 754 354

I samband med at ÅRIM gjekk over frå å rapportere etter reglane for små foretak til øvrige foretak er det gjort føringar mot eigenkapitalen. Endringa gjeld pensjonskostnader.

Utjamningsfond	Slam	Hushaldsrenovasjon	Sum
Fond 1.1	711 201	13 645 745	14 356 945
Prinsippendring 1.1	-14 274	-66 371	-80 645
Årsresultat	1 743 439	-2 297 997	-554 557
Overføring frå utjamningsfond til sjølvkostfond 31.12	-118 379	-204 770	-323 149
Fond 31.12	2 321 987	11 076 606	13 398 593

Utjamningsfond er abonnentane sine midlar. Eit overskot eller underskot skal betalast tilbake, eller krevjast inn, over ein periode på inntil 5 år. Dette blir gjort ved å justere prisen selskapet krev for dei ulike tenestene. Fond knytt til tenester levert til abonnentane i Sandøy kommune er ikkje lenger ein del av utjamningsfondet, dette er flytta til eige sjølvkostfond.

Sjølvkostfond Sandøy	Slam	Hushaldsrenovasjon	Sum
Fond 1.1	0	0	0
Overføring frå utjamningsfond til sjølvkostfond 31.12	118 379	204 770	323 149
Fond 31.12	118 379	204 770	323 149

Sjølvkostfond er abonnentane sine midlar. Eit overskot eller underskot skal betalast tilbake, eller krevjast inn, over ein periode på inntil 5 år. Dette blir gjort ved å justere prisen selskapet krev for dei ulike tenestene. Per 1.1.2014 var sjølvkostfondet til Sandøy ein del av utjamningsfond. Det er flytta over til sjølvkostfond sidan ÅRIM har tatt over all handtering av renovasjon og slam for kommunen i løpet av 2014.

Fortset neste side

INNSKOTEN EIGENKAPITAL FRÅ EIGARKOMMUNAR

	Innskoten egenkapital	Del av innskoten egenkapital
Ålesund kommune	224 000	44,8 %
Ørskog kommune	11 500	2,3 %
Norddal kommune	9 500	1,9 %
Stranda kommune	24 500	4,9 %
Stordal kommune	5 500	1,1 %
Sykkylven kommune	40 000	8,0 %
Skodje kommune	20 000	4,0 %
Sula kommune	41 000	8,2 %
Giske kommune	36 500	7,3 %
Haram kommune	46 000	9,2 %
Vestnes kommune	34 500	6,9 %
Sandøy kommune	7 000	1,4 %
	500 000	100 %

Eigarskapen til selskapet blir justert kvart fjerde år, første gong pr. 1.1.2012. Neste gong er 1.1.2016. Eigarforholdet blir justert i samsvar med SSB sin statistikk for folketalet ved årsskiftet. Folketal i kommune, i prosent av folketal i alle eigarkommunane, avgjer eigardelen. Endring i eigarskap blir ikkje handtert som ein endring i selskapsavtalen.

Kommunane er ansvarleg for selskapet sine plikter, i forhold til eigardel.

Eigardel i ÅRIM	Folketal 1.1.2012	Eigardel f.o.m. 1.1.2012
Ålesund kommune	44 416	45,218 %
Ørskog kommune	2 202	2,242 %
Norddal kommune	1 738	1,769 %
Stranda kommune	4 602	4,685 %
Stordal kommune	1 026	1,045 %
Sykkylven kommune	7 664	7,802 %
Skodje kommune	4 184	4,260 %
Sula kommune	8 256	8,405 %
Giske kommune	7 312	7,444 %
Haram kommune	8 973	9,135 %
Vestnes kommune	6 539	6,657 %
Sandøy kommune	1 315	1,339 %
Sum	98 227	100 %

Alle kommunar er representerte med minst ein medlem i representantskapet. Ved likt stemmetal har møteleiar dobbeltstemme.

Fordeling av medlemmer i representantskap:

Del av folketal	Tal på medlemmer
under 10 %	1
10-20 %	2
20-30 %	3
30-40 %	4
40-100 %	5

Kommunerevisjonsdistrikt nr. 3
i Møre og Romsdal IKS

Til representantskapet i
Ålesundregionen Interkommunale Miljøelskap IKS

MELDING FRÅ REVISOR

Fråsegn om årsrekneskapen

Vi har revidert årsrekneskapen for Ålesundregionen Interkommunale Miljøelskap IKS, som viser eit overskot på kr 849 010,-. Årsrekneskapen er samansett av balanse per 31. desember 2014, resultatrekneskap og oppstilling over endringar i egenkapital for rekneskapsåret avslutta per denne dato, og ei beskriving av vesentlege rekneskapsprinsipp som er nytta, og andre noteopplysningar.

Styret og dagleg leiar sitt ansvar for årsrekneskapen

Styret og dagleg leiar er ansvarleg for å utarbeide årsrekneskapen og for at den gir eit dekkande bilete i samsvar med lov om interkommunale selskap, forskrift om årsbudsjett, årsrekneskap og årsmelding for interkommunale selskap og god kommunal rekneskapskikk, og for slik intern kontroll som styret og dagleg leiar finn nødvendig for å gjere det mogleg å utarbeide ein årsrekneskap som ikkje inneheld vesentleg feilinformasjon, korkje som følgje av misleg framferd eller feil.

Revisors oppgåver og plikter

Oppgåva vår er, på grunnlag av revisjonen vår, å gi uttrykk for ei meining om denne årsrekneskapen. Vi har gjennomført revisjonen i samsvar med lov, forskrift og god kommunal revisjonskikk i Noreg, medrekna International Standards on Auditing. Revisjonsstandardane krev at vi etterlever etiske krav og planlegg og gjennomfører revisjonen for å oppnå tryggande sikkerheit for at årsrekneskapen ikkje inneheld vesentleg feilinformasjon.

Ein revisjon inneber utføring av handlingar for å innhente revisjonsbevis for beløpa og opplysningane i årsrekneskapen. Dei valde handlingane avheng av revisors skjønn, mellom anna vurderinga av risikoane for at årsrekneskapen inneheld vesentleg feilinformasjon, anten det skuldast misleg framferd eller feil. Ved ei slik risikovurdering tar revisor omsyn til den interne kontrollen som er relevant for selskapet si utarbeiding av ein årsrekneskap som gir ei dekkande framstilling. Føremålet er å utforme revisjonshandlingar som er formålstenlege etter tilhøva, men ikkje å gi uttrykk for ei meining om effektiviteten av selskapet sin interne kontroll. Ein revisjon omfattar også ei vurdering av om dei rekneskapsprinsippa som er nytta, er formålstenlege, og om rekneskapsestimata som er utarbeidde av leiinga er rimelege, samt ei vurdering av den samla presentasjonen av årsrekneskapen.

Vi meiner at innhenta revisjonsbevis er tilstrekkeleg og formålstenleg som grunnlag for konklusjonen vår.

Konklusjon

Vi meiner at årsrekneskapen er avgjeven i samsvar med lov og forskrifter og gir ei dekkande framstilling av den finansielle stillinga til Ålesundregionen Interkommunale Miljøelskap IKS per 31. desember 2014 og av resultatet for rekneskapsåret som vart avslutta per denne datoen i samsvar med lov om interkommunale selskap, forskrift om årsbudsjett, årsrekneskap og årsmelding for interkommunale selskap og god kommunal rekneskapskikk i Noreg.

Postadresse
Postboks 7734 Spjelkavik

Besøksadresse
Lerstadvegen 545, 4. etg.

Telefon
70 17 21 50

Telefaks
70 17 21 51

Bankkonto
6540 05 00465

6022 ÅLESUND

E-postadresse
komrev3@komrev3.no

Foretaksregisteret
NO 971 562 567

Komrev3 IKS

2 av 2

Utsegn om andre tilhøve*Konklusjon om budsjett*

Basert på revisjonen vår av årsrekneskapen slik den er skildra ovanfor, meiner vi at dei disposisjonar som ligg til grunn for rekneskapen er i samsvar med budsjettvedtak.


Konklusjon om årsmeldinga

Basert på revisjonen vår av årsrekneskapen slik den er skildra ovanfor, meiner vi at opplysningane i årsmeldinga om årsrekneskapen, og føresetnaden om at drifta skal halde fram er konsistente med årsrekneskapen og er i samsvar med lov og forskrifter.

Konklusjon om registrering og dokumentasjon

Basert på revisjonen vår av årsrekneskapen slik den er beskrevet ovanfor, og kontrollhandlingar vi har funne nødvendige etter internasjonal standard for attestasjonsoppdrag (ISAE) 3000 "Attestasjonsoppdrag som ikke er revisjon eller forenklet revisjon av historisk finansiell informasjon", meiner vi at leiinga har oppfylt plikta si til å sørgje for ordentleg og oversiktleg registrering og dokumentasjon av selskapet sine rekneskapsopplysningar i samsvar med lov og god bokføringsskikk i Noreg.

Ålesund, 20. mars 2015



Kjetil Bjørnsen
dagleg leiar



Knut G. Alnes
registrert revisor

	2014	Budsjett 2014	Avvik	2013
Salgsinntekter	9 563 278	8 600 327	962 951	4 369 376
Andre inntekter	75 800 840	75 205 022	595 818	65 748 877
Sum inntekter	85 364 118	83 805 349	1 558 769	70 118 253
Varekost	61 391 855	61 164 002	227 853	54 366 355
Brutto fortjeneste	23 972 263	22 641 347	1 330 916	15 751 898
Løn og andre personalkostnader	8 429 328	9 318 259	-888 931	7 047 488
Avskrivning varige driftsmiddel	781 302	945 169	-163 867	703 555
Kostnader lokale	1 811 667	724 675	1 086 992	697 161
Leige maskiner og inventar	226 395	134 299	92 096	107 019
Verktøy og inventar	844 452	589 000	255 452	251 735
Reparasjon og vedlikehald	2 950	15 375	-12 425	1 367
Framande tenester	7 173 487	7 661 894	-488 407	2 708 342
Kontorkostnader	867 977	650 150	217 827	920 909
Telefon og porto	464 930	377 000	87 930	308 428
Kostnader transport	105 320	151 441	-46 121	109 844
Reise og diett	285 564	200 000	85 564	152 606
Salg, reklame og representasjon	1 602 735	1 611 000	-8 265	1 866 255
Kontigentar og gåver	367 299	412 300	-45 001	243 306
Forsikringar og garantiar	46 717	51 250	-4 533	25 113
Andre kostnader	154 016	155 125	-1 109	2 865 746
Tap m.m.	0	0	0	39 914
Sum driftskostnader	23 164 142	22 996 937	167 202	18 048 791
Driftsresultat	808 122	-355 590	1 163 714	-2 296 893
Finansinntekter	1 248 819	600 000	648 819	1 050 551
Finanskostnader	147 900	72 656	75 244	82 401
Netto finanspostar	1 100 920	527 344	573 575	968 150
Resultat før skatt	1 909 041	171 754	1 737 289	-1 328 743
Skattekostnader	1 060 031	500 835	559 196	630 807
Resultat etter skatt	849 010	-329 081	1 178 093	-1 959 550

Tala er satt opp på samme måte som økonomiplan for perioden 2014-2017.

ADMINISTRASJONEN SIN RAPPORT

EIGENKAPITAL

Kommunane sin del av egenkapitalen i selskapet (innskoten og annan egenkapital).

Eigarkommune	Eigardel f.o.m. 1.1.2012	Del av egenkapitalen
Ålesund kommune	45,218 %	3 179 986
Ørskog kommune	2,242 %	157 653
Norddal kommune	1,769 %	124 433
Stranda kommune	4,685 %	329 483
Stordal kommune	1,045 %	73 457
Sykkylven kommune	7,802 %	548 708
Skodje kommune	4,260 %	299 556
Sula kommune	8,405 %	591 093
Giske kommune	7,444 %	523 506
Haram kommune	9,135 %	642 426
Vestnes kommune	6,657 %	468 163
Sandøy kommune	1,339 %	94 148
Sum	100 %	7 032 612

Innskoten og annan egenkapital er fordelt etter eigardel.

Utjammingsfond er fordelt etter andel av basisinntekt. Basis inntekt er: Tal på abonnentar med ein type abonnement multiplisert med basispris for abonnementet. Basispris er pris utan ekstratenester. Dvs. utan forbrenning, henteavtand og liknande. For slam er det tatt hensyn til basisabonnement sin tømmeffrekvens. ÅRIM tok over totalansvaret for renovasjon og slamtenesta i Sandøy 1. juli 2014. ÅRIM handterer sjølvkostfond for kommunen etter dette. Sandøy kommune er derfor ikkje lengre del av utjammingsfond.

BUNDNE FOND RENOVASJON

	Andel av basiskost			Andel av utjammingsfond			Sjølvkostfond
	31.12.2013	01.01.2014	31.12.2014	31.12.2013	01.01.2014	31.12.2014	31.12.2014
Ålesund	42,7 %	42,7 %	43,6 %	5 832 222	5 803 855	4 915 489	
Ørskog	2,9 %	2,9 %	3,0 %	402 521	400 563	341 077	
Norddal	2,5 %	2,5 %	2,6 %	346 034	344 351	289 276	
Stranda	5,4 %	5,4 %	5,4 %	733 040	729 474	606 177	
Stordal	1,8 %	1,8 %	1,8 %	244 103	242 916	201 509	
Sykkylven	7,2 %	7,2 %	7,2 %	988 413	983 605	811 741	
Skodje	4,2 %	4,2 %	4,2 %	577 883	575 072	479 149	
Sula	8,0 %	8,0 %	8,1 %	1 097 761	1 092 422	914 059	
Giske	7,1 %	7,1 %	7,2 %	968 273	963 564	808 414	
Haram	9,1 %	9,1 %	8,6 %	1 243 720	1 237 671	975 213	
Vestnes	6,9 %	6,9 %	6,5 %	947 716	943 106	734 502	
Sandøy	1,9 %	1,9 %	1,8 %	264 061	262 776		204 770
ÅRIM	100,00 %	100,0 %	100,00 %	13 645 745	13 579 374	11 076 606	204 770

Utjammingsfond pr 1.1.2014 er etter prinsippending.

BUNDNE FOND SLAM

	Andel av basiskost			Andel av utjammingsfond			Sjølvkostfond
	31.12.2013	01.01.2014	31.12.2014	31.12.2013	01.01.2014	31.12.2014	31.12.2014
Ålesund	9,7 %	9,7 %	9,7 %	68 664	67 286	235 608	
Ørskog	2,6 %	2,6 %	2,6 %	18 818	18 441	64 571	
Norddal	6,9 %	6,9 %	6,9 %	49 394	48 402	169 486	
Stranda	5,3 %	5,3 %	5,3 %	37 461	36 710	128 543	
Stordal	4,2 %	4,2 %	4,2 %	29 844	29 245	102 406	
Sykkylven	17,2 %	17,2 %	17,2 %	122 081	119 631	418 900	
Skodje	6,8 %	6,8 %	6,8 %	48 140	47 174	165 183	
Sula	4,0 %	4,0 %	4,0 %	28 139	27 574	96 553	
Giske	6,6 %	6,6 %	6,6 %	46 817	45 878	160 646	
Haram	21,0 %	21,0 %	21,0 %	149 128	146 135	511 706	
Vestnes	11,0 %	11,0 %	11,0 %	78 216	76 646	268 384	
Sandøy	4,9 %	4,9 %	4,9 %	34 499	33 807		118 379
ÅRIM	100,00 %	100,0 %	100,00 %	711 201	696 927	2 321 987	118 379

Tal 31.12.2013 sett lik del av anlegg 31.12.2014. Pga opprydding og telling i 2014. Utjammingsfond pr 1.1.2014 er etter prinsippending.

Avfallsmengdene aukar

Samla mengde avfall har auka i ÅRIM sin region. Avfallsmengder heng saman med forbruk, vurderinga vår er at auken trulig heng saman med generell forbruksvekst. Dette kan forklare kvifor vi hentar meir restavfall heime hos folk i 2014 enn i 2013, og at folk leverer meir restavfall til miljøstasjonane. ÅRIM si oppgave er å få folk til å sortere ut mest mulig av dette avfallet til materialgjenvinning, men òg ha fokus på avfallsreduksjon.

Folk er gode på å sortere papir

Vi ser ei jamn svak auke på mengd utsortert papir. Dette samsvarer med at vi finn lite papir i restavfallet i plukkanalyser som vi har. Å sortere papir har blitt innarbeidd som ei sjølvfølgje over mange år. Eit tiltak for å framleis auke papirsorteringa er at vi tilbyr større papirdunk utan pristillegg. Dette tiltaket er folk svært positive til.

Plast til sortering har stagnert

Folk leverer om lag like mykje plast i 2014 som i 2013. ÅRIM har informert jamnt om plastinnsamlinga, men prioritert andre tema og avfallstypar høgare i 2014. Dette kan ha gått på bekostning av å få fleire til å sortere meir plast. Vi ser det som naturleg å leggje meir vekt på plastinnsamling igjen i 2016, for å auke sorteringsgraden framover.

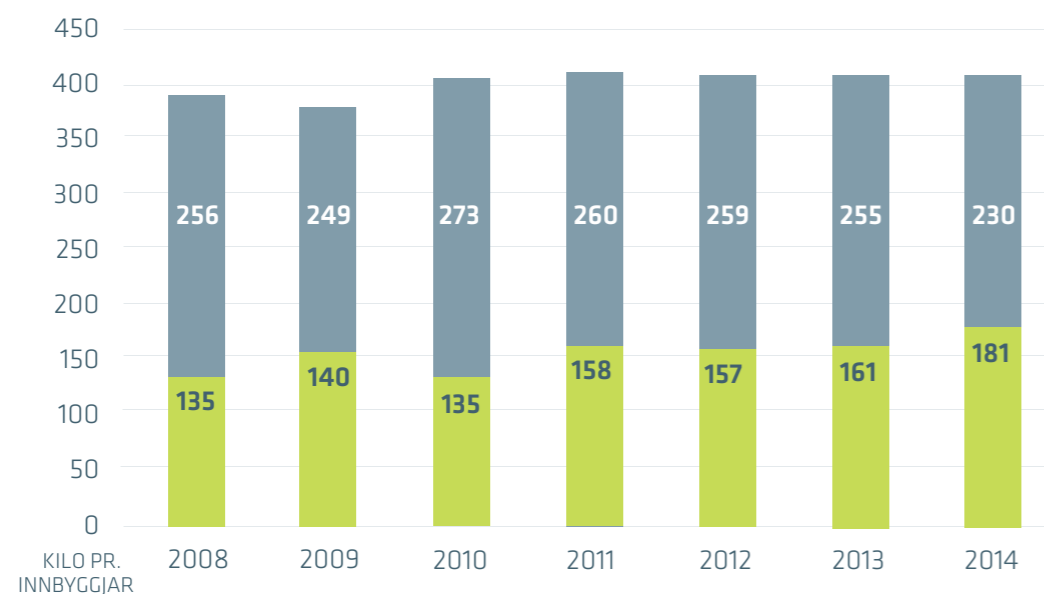
Jamn auke i ee-avfall over tid

Mengde elektrisk og elektronisk avfall som folk leverer inn, aukar i takt med salet av denne type artiklar. Over tid har auken vore jamn, men vi ser eit stort hopp opp i 2013, og meir tilbake i 2014. Det er returbransjen som rapporterer tala inn til Kostra. ÅRIM forventar ikkje at det merkbare hoppet var ein tendens for mengder i framtida, men at det var utslag for når avfall er blitt henta og innrapportert. Dette vil vi følgje med på.

Vellukka tiltak for å samle meir farleg avfall

I 2014 deltok ÅRIM aktivt i den nasjonale kampanjen for å få inn meir miljøfarleg avfall. ÅRIM hadde bydels- og grendeinnsamlingar, og hadde stort trykk på informasjonsarbeidet. Vi har også betra mottaksapparatet på miljøstasjonane. Vi samla inn nesten tre gonger så mykje farleg avfall i 2014 som i 2013. Vi vurderer auken til å vere eit resultat av det nye tilbodet om å levere avfall den mobile miljøstasjonen, og informasjonskampanjen som oppfordra til å levere meir miljøfarleg avfall. Forventingane for 2015 er at vi skal sjå ein liten tilbakegang. Vi har ikkje fullt så høgt trykk på informasjonsarbeidet, og vi trur mange gjorde ei storoppyrdding før fjorårets innsamling.

HUSHALDSAVFALL TIL GJENVINNING

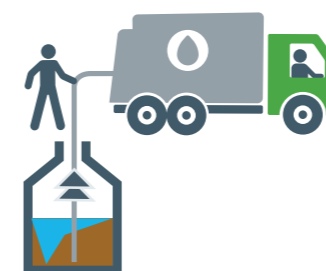


Hushaldsavfall til **varmegjenvinning**


Hushaldsavfall til **materialgjenvinning**

SLAM

Rundt femten tusen husstandar i Ålesundregionen har slamtankar, separate avløpsanlegg, tette tankar, minirensanlegg eller er tilknytt kommunale slamavskiljarar.



ÅRIM tømte **8 147** slamtanker i 2014



Det vart til saman **28 963 m³** med slam



Etter avvatning gjekk **2 118 m³** slam til kompostering



Slammet blir til næringsrik jord

ÅRIM har køyrt 86 520 km for å tømme alt slammet, og brukt 70 810 l diesel.

ÅRIM fann feil eller manglar på 1 024 av slamanlegga (12,6%) Feil og manglar er for eksempel lokk som er øydelagt.

I 2014 kasta kvar person alt i alt 424,6 kilo avfall



44,7 kg treverk



37,6 kg grein og hageavfall



14 kg grovavfall til deponi



6,8 kg EE-avfall



4,6 kg plastemballasje



189,4 kg restavfall



40,6 kg grovavfall til energigjenvinning



18 kg farleg avfall



11 kg metall

6,7 kg glasemballasje
0,7 kg metallemballasje

4,7 kg tekstilar

45,7 kg papp/papir/
drikkekartong

AVFALL FRÅ HUSHALDNINGAR I TONN	2011	2012	2013	2014	TYPE GJENVINNING	LEVERAST TIL	BRUKAST TIL	%
Papir, papp, drikkekartong	5 109	4 935	4 626	4 611	Materialgjenvinning	Norsk Gjenvinning	Avispapir/emballasje	10,8
Glasemballasje	783	688	671	677	Materialgjenvinning	Syklus	Emballasje/isolasjon	1,6
Metallemballasje		77	83	75		Syklus		0,2
Metall	1 224	1551	985	1108	Materialgjenvinning	Div. Metallreturfirma	Metall	2,6
Plast	184	603	477	463	Materialgjenvinning / Energigjenvinning	Grønt punkt	Plastprodukt	1,1
EE-avfall	856	998	1 887	691	Materialgjenvinning	Renas / EI-retur / ERP-Norway	Metall / Energigjenvinning/diverse	1,6
Treavfall	4 405	2 667	3 257	4 510	Energigjenvinning	Energigjenvinningsanlegg	Fjernvarme / Elektrisitet	10,5
Park- og hageavfall	1 895	3 078	3 046	3 791	Kompost	Kompostanlegg	Topplekke deponi o.l.	8,9
Tekstilar			412	472	Ombruk / Materialgjenvinning	Fretex / UFF	Klede og tekstilartiklar	1,1
Farleg avfall	676	1 075	688	1 817	Destruksjon/Energigjenvinning	Diverse firma	Sement- og Energiproduksjon	4,2
Til Materialgjenvinning/gjenvinning totalt	15 132	15 673	16 133	18 216				42,5
Restavfall til forbrenning	24 118	24 964	23 863	23 200	Energigjenvinning	Tafjord Kraftvarme AS	Fjernvarme / Elektrisitet	54,2
Til deponi, eksport o.l.	1 339	788	1 083	1 413	Deponi / Energigjenvinning	Eigenregi / Lokale deponi	Deponi / Energigjenvinning	3,3
Hushaldsavfall totalt	40 589	41 425	41 079	42 829				100,0



JA, det nyttar

ÅRSMELDING 2014



ÅRIM - Ålesundregionen interkommunale miljøselskap IKS.

Langelandsvegen 1 - 6010 Ålesund - post@arim.no - 70 31 41 00 - arim.no - org nr. 994 717 286 MVA